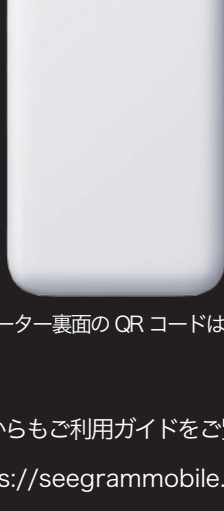


ご利用ガイド

箱から取り出して、初めにお読みください




モバイルルーター裏面の QR コードは使用しません

公式サイトからもご利用ガイドをご覧になれます。

<https://seegrammobile.com/>

本体操作方法



←
右上部側面の電源ボタン
3 秒長押しでオン・オフ

● インジケーターランプ ●

シグナル（使用中は消灯しています）

緑：ネットワークが正常

赤：圏外

バッテリー残量（使用中は消灯しています）

緑：50%以上 充電中

黄：20～49% 緑点滅：充電中（50%以上）

赤：20%未満 黄点滅：充電中（50%未満）

Wi-Fi

緑点滅：インターネット接続中

緑：インターネット接続済み

赤：インターネット接続エラー

接続方法

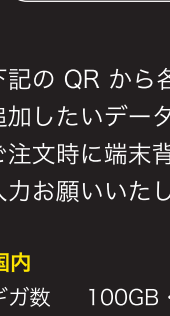
モバイルルーターの電源をオンにしてから、
接続するスマホやタブレットの WiFi 設定で
対象の SSID を選択してパスワードを入力

SSID、パスワードはモバイルルーター裏の
シールに記載されています。

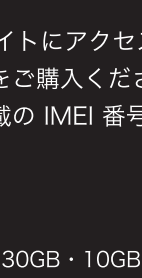
記載情報

・IMEI ・SSID ・Password

※QRコードは使用しません



この QR コードは使用しません



追加チャージ方法

下記の QR から各公式サイトにアクセスして
追加したいデータプランをご購入ください。

ご注文時に端末背面に記載の IMEI 番号を
入力お願いいたします。

国内

ギガ数 100GB・50GB・30GB・10GB・5GB

有効期間 365 日・100 日・50 日

ギガ無制限プラン 有効期間 30 日

海外（国毎にご購入必要です）

ギガ数 5GB・3GB・1GB

有効期間 365 日

LINE 公式アカウントから友達登録後、

追加ギガをご利用いただけます。

お問い合わせも可能です。

<https://page.line.me/662korys>

公式サイトからも追加ギガを購入いた
だけます。

[https://seegrammobile.com/category/
cheetah/u20](https://seegrammobile.com/category/cheetah/u20)

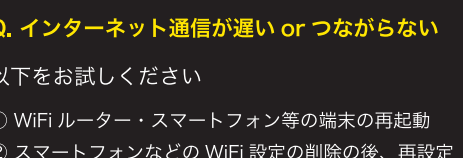
マイページ登録

マイページにご登録
いただくことで確
認が可能です。

・残りのギガ数
・有効期限
・未使用のストック分

シーモバの公式サイトから会員登録・端末
登録をお願いいたします。

<https://seegrammobile.com/>



よくある質問

Q. インターネット通信が遅い or つながらない

以下をお試してください

- ① WiFi ルーター・スマートフォン等の端末の再起動
- ② スマートフォンなどの WiFi 設定の削除の後、再設定

Q. データの有効期間はどこからですか？

【WiFi 本体とギガデータセットの場合】

電源を入れて通信が確認できた日からとなります。

【追加チャージしたデータの場合】

端末に入っているギガがなくなる、または有効期間が
過ぎ次第オートチャージされ、そこから開始されます。

その他のよくあるご質問は公式サイトをご確認
ください。

<https://seegrammobile.com/>

お問合せ先

CHEETAH WiFi お客様サポート

✉ cheetah@seegram.jp

☎ 050-5810-1659

〒532-0006

大阪市淀川区西三国 4-8-19 三国ビルディング 4 階 株式会社 Seegram